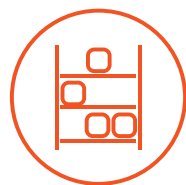
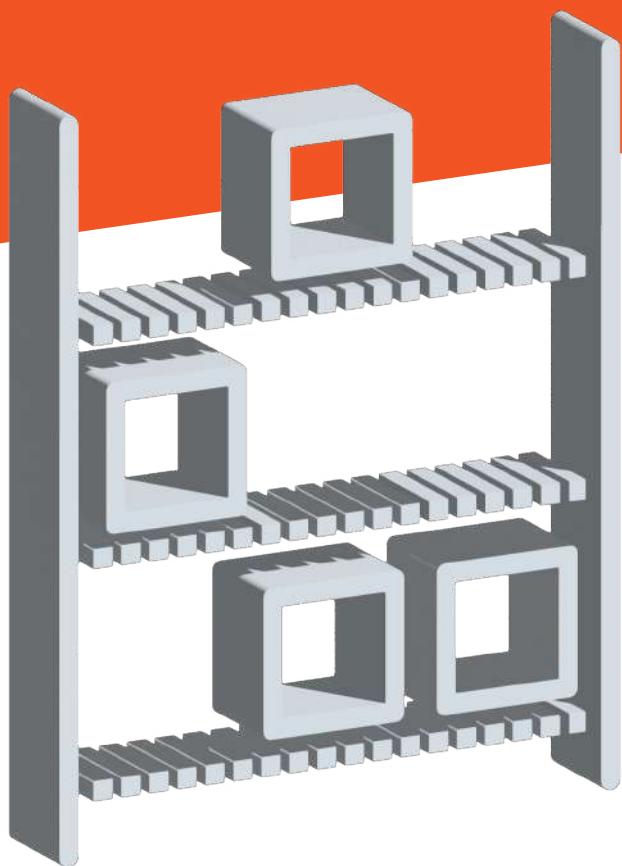


Våra

NÄTHYLLPLAN

Förenklar livet!




Garantell



EN *lösning* PÅ
MÅNGA *problem och*
behov SOM DU KANSKE
INTE ENS KUNNAT
FÖRESTÄLLA DIG ÄN...

Våra hyllplan är skräddarsydda för att matcha behoven för varje projekt, med mått som är anpassade på millimeternivå och lastkapacitet på kilonivå.



Garantell



BEHÖVER DU HYLLPLAN MED EN HISTORIA?

Självklart inte, men här får ni det ändå.

Garantell ville ha CE-certifierade hyllplan, eftersom vårt motto är att "förenkla livet" och optimal produktsäkerhet är ett sätt att uppnå det.

Det visade sig dock vara lättare sagt än gjort.

Det var inte helt enkelt att uppfylla kraven så vi fick tänka om och tänka nytt, utanför boxen.

Det ledde till hyllplan med en unik design med långa, höga plattjärn undertill.





BRITTA
Max Uel 1021 Kaminz

CE

BEHÖVER DU SOVA LUGNT?

Vi följer ANSI-standard så du kan känna dig trygg med att säkerhetsfaktorn är minst 2.0

I praktiken betyder det att hyllplanet inte deformeras förrän det överbelastas med två gånger den utlovade vikten. Maximal avvikelse enligt ANSI är 1:165. Våra näthyllplan är de enda på marknaden som är CE-märkta, vilket betyder att tillverkningsprocessen är certifierad enligt EN 1090-1. Styrkan beräknas enligt ANSI MH26.2-2017. Varje näthyllplan är märkt med ett unikt ID (lastkapacitet och CE-märkning), så att du kan hänvisa till en testrapport vid behov.

Du behöver alltså inte ligga vaken och oroa dig för säkerheten.






BEHÖVER DU BRA KVALITET TILL RÄTT PRIS?

När du designar ditt näthyllplan i vårt on-line-verktyg Garantellator anpassas måtten så att billigast möjliga hyllplan framställs inom ramen för ANSI:s säkerhetsspecifikationer.

Det innebär att själva maskstorleken, antalet plåtar och bredden justeras för minsta möjliga materialåtgång.

Det är bra för såväl plånboken som miljön.





BEHÖVER DU FLEXIBLA LÖSNINGAR?

Våra näthyllplan tillverkas efter de mått ni anger, så ni kan själva bestämma bredden.

Systemet väljer 1, 2 eller 3 hyllplan per balkbredd vilket minimerar kostnaden. En balk som mäter 2700 mm har två näthyllplan om 1340 mm vardera. Naturligtvis kan man också välja en lösning med 890 mm näthyllplan så man kan använda dem i olika konfigurationer. Man kan också anpassa nätmaskornas storlek efter storleken på de varor som skall förvaras. Dessutom kan vi anpassa dem till olika djup och typer av balkar.





BEHÖVER DU FÖRHINDRA ATT PRODUKTER KAN RAMLA NER PÅ ANDRA SIDAN?

Våra näthyllplan kan ha nedåtbockad, rak eller uppåtbockad kant.

En uppåtbockad kant fungerar som ett stopp så att **lådor inte tippas över kanten om de skjuts bakåt.**





HT
SEGA817
HTKDDB

BEHÖVER DU ETT BILLIGARE ALTERNATIV TILL GALLERDURK?

När du designar dina näthyllplan kan du kalkylera med olika punktlaster.

I praktiken betyder det att våra näthyllplan kan fungera som alternativ till gallerdurk. När du valt ett visst lastscenario placeras plattjärnen nära varandra enligt lastkraven. I vissa fall kan detta fungera som en alternativ och billigare lösning än gallerdurk.

Om du matar in ditt scenario i Garantellator kommer systemet att beräkna om det går att ta fram en lösning.




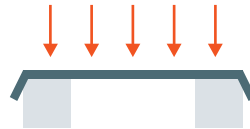





Du kan beräkna specifika scenarier utifrån följande parametrar:

- **Antalet medar på pallen** (2 eller 3)
- **Pallens position:** delvis eller inte på balken
- **Medarnas placering på pallen:** horisontellt i linje med balkarna eller vertikalt
- **Antalet pallar eller lådor.**

VÅRA LAST-SCENARIER

UDL







BEHÖVER DU DAMMFRIA HYLLPLAN,

*samtidigt som belysning och
sprinklersystem fortfarande fungerar?*

Tack vare de speciella bärande plattjärnen kan ljus och vatten tränga igenom hyllplanen i händelse av brand. Det betyder att de uppfyller ESFR-kraven, där 70% av näthyllplanen ska bestå av öppna delar. Fördelen med att ha plattjärnen undertill är att ovansidan blir helt slät vilket ger mer användbar yta.

Smuts eller damm kan alltså inte ansamlas på hyllplanen vilket ger ett relativt underhållsfritt system för lager och hantering.





BEHÖVER DU SEPARERA PRODUKTER?

Det kan du göra med våra avdelare som finns i olika höjder om 150/300/450/600 mm och fästs i en handvändning på hyllplanet.

De kan också användas för att skapa korridorer i ditt hyllsystem.

Vi erbjuder såväl vertikala som horisontella avdelare.





BEHÖVER DU SPÄNNA ÖVER FLER ÄN TVÅ BALKAR?

*Våra näthyllplan kan användas
för tre eller fyra balkar när två
pallställssektioner behöver kopplas ihop.*

Den första har då ett tandat system där delarna passar i varandra medan den senare ofta är i helplåt.





BEHÖVER DU ETT HYLLSYSTEM SOM ÄR **SÄKERT** FÖR DE SOM ARBETAR MED DET?

Plattjärnen har rundade kanter för att undvika skador när man hanterar material under ett näthyllplan.

Tråden är dessutom skuren på ett sätt som minskar risken för skärskador.





BEHÖVER DU ETT HYLLPLAN SOM ÄR STABILT OCH INTE FLYTTAR SIG?

Näthyllplanet har en unik design med plattjärn undertill som är placerade **2,5 mm från varje balk vilket**

gör dem extremt stabila.





BEHÖVER DU LITE FÄRG I DITT LIV?

Vår standardfinish är tunn, blank galvanisering, korrosionsklass 2, vilket betyder att hyllplanen endast ska användas inomhus.

De kan också levereras i valfri RAL-färg enligt önskemål.



*Simplify
everyday life!*

BEHÖVER DU MER INFORMATION?

GARANTELL AB

Speditörvägen 8
SE-331 53
Värnamo, Sweden

+46 370 69 22 30
info@garantell.com





Garantell

www.garantell.com